

My Pearson Place

Guida rapida studente

Agosto 2022



Che cos'è

My Pearson Place è l'area personale in cui puoi attivare e accedere ai tuoi prodotti digitali e partecipare alle classi virtuali.

Come si accede

Per accedere ai servizi e ai prodotti digitali Pearson è necessario essere registrati al sito [Pearson Italia](#).

Registrarsi è semplice e veloce: segui le istruzioni del [videotutorial](#).



Accesso a My Pearson Place

Una volta effettuata la registrazione, **effettua il login** con il nome utente e la password che hai scelto.

The image shows a screenshot of the Pearson website's homepage. At the top right, the navigation bar includes links for "Registrazione / Login" and "My Pearson Place", with the latter highlighted by a red box. Below the navigation bar, the main content area features a large banner for "motiva" and a section for "Catalogo & E-commerce dei prodotti digitali". A red box highlights the "My Pearson Place" link in this section. A modal window titled "Entra" is overlaid on the page, showing the login form. A red box highlights the "Nome utente" field (containing "annabianchi") and the "Password" field (containing "*****") in the login form. The "Entra" button is also highlighted. Below the login form, there are links for "Nome utente o password dimenticati?", "Accedi con Zaino Digitale", and "Registrati".

Attivare un nuovo prodotto

Selezionando la voce **Attiva prodotto** puoi inserire il codice del libro digitale che vuoi attivare.



Prodotti Classe virtuale

Attiva prodotto



Help Esci



MY PEARSON PLACE

Buon pomeriggio
Marco

Il tuo mondo Pearson a portata di clic

Benvenuto in My Pearson Place, la tua area personale! Da qui puoi accedere a tutti i tuoi prodotti digitali e attivarne di nuovi. Se sei uno studente della scuola Primaria o Secondaria potrai attivare e utilizzare la versione digitale dei tuoi libri di testo e trovare tutte le risorse integrative nella nuova piattaforma KmZero!



Prodotti



Classe virtuale





Attiva prodotto

Attivare un nuovo prodotto

Per attivare i prodotti digitali inserire il codice di accesso presente sulla copertina del libro.
Guarda il [videotutorial](#)



Prodotti Classe virtuale Attiva prodotto  Help Esci 

HOME PAGE > ATTIVA PRODOTTO

Attiva il tuo prodotto

Inserisci il codice di accesso del prodotto che vuoi attivare

- La data a partire dalla quale puoi attivare il codice è indicata sulla copertina del tuo libro di testo.
- La durata del tuo prodotto digitale, calcolata a partire dall'attivazione, è indicata sulla copertina stessa.
- Il codice può essere utilizzato una sola volta e sarà associato all'account con cui hai effettuato l'accesso.
- L'attivabilità nel tempo del prodotto digitale è subordinata alla sussistenza del prodotto nel catalogo della casa editrice.

Come attivare il digitale

- Per attivare i libri digitali e/o le risorse della Scuola primaria inserisci il codice ISBN del libro cartaceo che si trova sotto il codice a barre. [Dove lo trovo?](#) Per maggiori informazioni [guarda il videotutorial](#)
- Per attivare i libri digitali e/o le risorse della Scuola secondaria di primo e secondo grado inserisci il codice di attivazione studente che si trova sulla copertina del libro di testo che riporta il prezzo. [Dove lo trovo?](#) Per maggiori informazioni [guarda il videotutorial](#)
- Per attivare i MyLab con i libri digitali dell'Università inserisci il codice di attivazione studente che si trova sulla copertina del libro di testo che riporta il prezzo. [Dove lo trovo?](#) Per maggiori informazioni [guarda il videotutorial](#)

Attenzione: Verifica sul tuo libro o nelle istruzioni ricevute se il codice di attivazione va inserito in un sito diverso da My Pearson Place: alcune piattaforme richiedono l'attivazione diretta su un sito dedicato.

Accedere ai prodotti digitali

A seguito dell'attivazione, seleziona la voce **Prodotti** per accedere ai tuoi **libri digitali**, alla piattaforma **KmZero** e a eventuali altre risorse integrative del tuo libro di testo.



Prodotti

Classe virtuale

Attiva prodotto



Help

Esci



MY PEARSON PLACE

Buon pomeriggio
Marco

Il tuo mondo Pearson a portata di clic

Benvenuto in My Pearson Place, la tua area personale! Da qui puoi accedere a tutti i tuoi prodotti digitali e attivarne di nuovi. Se sei uno studente della scuola Primaria o Secondaria potrai attivare e utilizzare la versione digitale dei tuoi libri di testo e trovare tutte le risorse integrative nella nuova piattaforma KmZero!



Prodotti



Classe virtuale



Attiva prodotto

Tipologia di libro digitale

I libri digitali si trovano cliccando sul pulsante **Apri i volumi** accanto alla copertina del libro. **Tutti i volumi di un testo sono raccolti sotto la copertina del primo volume.**

L'**icona** che compare accanto al titolo di ogni volume ne identifica il formato:



Libro digitale: potrai utilizzare il libro digitale online, direttamente da **My Pearson Place**, oppure offline scaricando l'app **Pearson Reader+** da Play Store / App Store per dispositivi mobili, oppure [qui](#) per PC / Mac. Consulta la guida [qui](#).



Libro digitale liquido: non prevede l'utilizzo di app, si può utilizzare su tutti i dispositivi e dispone di avanzate funzionalità di accessibilità. Consulta la guida [qui](#).

Il screenshot mostra l'interfaccia utente della sezione 'I tuoi prodotti digitali' su My Pearson Place. In alto a sinistra c'è il logo Pearson e la navigazione 'HOME PAGE > PRODOTTI'. In alto a destra ci sono i menu 'Prodotti', 'Classe virtuale', 'Attiva prodotto', 'Help', 'Esci' e un profilo 'AB'. Sotto il titolo 'I tuoi prodotti digitali' ci sono icone per 'Preferiti', 'Tutorial', 'Impostazioni' e 'Cerca'. Il prodotto principale è 'Right on TARGET' con un'immagine della copertina e un pulsante 'CHIUDI'. Sotto ci sono due sezioni: 'LIBRI DIGITALI' e 'LIBRI DIGITALI LIQUIDI'. 'LIBRI DIGITALI' include 'Right on Target 1 Easy Learning ITE' e 'Right on Target 1 ITE'. 'LIBRI DIGITALI LIQUIDI' include 'Right on TARGET 1 Libro liquido' e 'Right on TARGET 1 - Easy learning with songs 1 Libro liquido'. A destra c'è la sezione 'RISORSE DIDATTICHE' con 'KmZero Scuola secondaria di I grado Inglese corsi' e 'MyEnglishLab Italian Lower Secondary Level 1'. Ogni prodotto ha un'icona a stella e la data 'Scade il 20/07/2026'.

Strumenti di My Pearson Place

Usa gli strumenti per adattare la pagina **Prodotti** al tuo modo di navigare:

- aggiungi un volume o una risorsa ai **Preferiti** per richiamarlo rapidamente a ogni accesso
- guarda i **Videotutorial e le Guide** per scoprire tutte le funzionalità dei tuoi prodotti digitali
- apri le **Impostazioni** per scegliere come visualizzare la pagina Prodotti
- usa la funzione di **Ricerca** per trovare rapidamente una risorsa

PEARSON

Prodotti Classe virtuale Attiva prodotto Help Esci AB

HOMEPAGE > PRODOTTI

I tuoi prodotti digitali

Preferiti Tutorial Impostazioni Cerca

Aggiorna prodotti

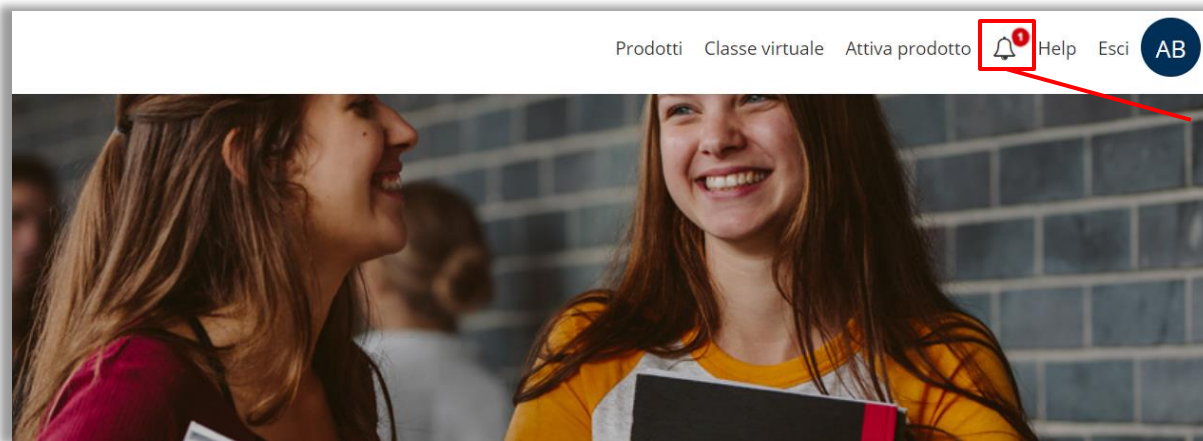
Preferiti aperti

Includi prodotti scaduti

Ordine alfabetico

Usa questo **comando** quando non vedi un prodotto nella tua libreria. L'aggiornamento farà comparire l'elemento mancante.

Notifiche di My Pearson Place



Nel menu in alto, cliccando sull'icona a forma di campanella hai accesso alla sezione notifiche. Accanto all'icona apparirà il numero di nuove notifiche da visualizzare.

Le notifiche possono riguardare sia l'attivazione di nuovi prodotti, sia le assegnazioni da parte del tuo insegnante nella Classe virtuale Pearson.



Richiedere assistenza da My Pearson Place

PEARSON

Prodotti Classe virtuale Attiva prodotto **Help** Esci GD

MY PEARSON PLACE

Supporto

Per ottenere subito una soluzione, consulta le indicazioni che appaiono quando selezioni il tuo problema. Se non dovessi trovare una risposta, potrai inviare una richiesta di assistenza. Per velocizzare la risposta, ti consigliamo di fornire tutti i dettagli possibili e di non inviare più di una richiesta per lo stesso problema.

Importante: accertati di utilizzare un browser per la navigazione aggiornato (si consiglia Google Chrome) per usare al meglio tutte le funzionalità dei nostri prodotti e servizi.

Seleziona dal menu il tipo di problema

Seleziona dal menu il tipo di problema. *

- Libro digitale eText e Reader+
- seleziona-
- Disservizio temporaneo
- Non riesco ad accedere**
- Problema di compatibilità con il browser
- Problema con l'app Pearson eText Global
- Problema con l'app Reader+

Cliccando sul link Help è possibile aprire una richiesta di assistenza per ricevere supporto su tutti i prodotti e i servizi Pearson

Modificare il profilo utente

MY PEARSON PLACE

Buon pomeriggio

Il tuo

Benvenuto in
Secondaria p

Modifica i dati del tuo account

NOME
Anna

COGNOME
Bianchi

EMAIL
anna.bianchi@gmail.com

NOME UTENTE
annabianchi

Riceverai su questo indirizzo e-mail tutte le notifiche e gli aggiornamenti Pearson.

Il nome utente che hai scelto sarà

VUOI CAMBIARE PASSWORD?
[Cambia la password](#)

Desidero ricevere informazioni sulle iniziative e novità Pearson

SALVA

Prodotti Classe virtuale Attiva prodotto Help Esci **GD**

Cliccando sul cerchio con le tue iniziali puoi accedere alla sezione dei tuoi dati personali per:

- modificare il tuo indirizzo email
- modificare la tua password
- scegliere se ricevere o meno le newsletter Pearson
- disattivare il tuo account

ALWAYS LEARNING