





CHE COSA MOSTRARE? – Esempi di risorse digitali

	CHE COS'È	DOVE SI TROVA	A COSA SERVE	PAROLE CHIAVE	ESEMPIO
VIDEOLEZIONI	Lezioni dell'autore	<ul style="list-style-type: none"> • LIMbook • ITE • Libro liquido • MyApp 	Per introdurre in modo semplice e coinvolgente i contenuti	<ul style="list-style-type: none"> • Classe capovolta • Studio e ripasso • Motivazione 	 Vai all'esempio
AUDIOLIBRO	La lettura integrale del testo	<ul style="list-style-type: none"> • LIMbook • ITE • Libro liquido • MyApp 	Per aiutare tutti gli studenti nell'apprendimento	<ul style="list-style-type: none"> • Inclusione 	 Vai all'esempio
MAPPE VISUALI	Mappe concettuali guidate	<ul style="list-style-type: none"> • LIMbook • ITE • Libro liquido • MyApp 	Per ripassare attraverso la visualizzazione dei concetti	<ul style="list-style-type: none"> • Inclusione • Studio e ripasso 	 Vai all'esempio
DISEGNI ANIMATI	Costruzioni passo passo	<ul style="list-style-type: none"> • LIMbook • ITE • Libro liquido • MyApp 	Per aiutare tutti gli studenti nell'apprendimento	<ul style="list-style-type: none"> • Classe capovolta • Studio e ripasso • Motivazione 	 Vai all'esempio

IN PIÙ

METTITI ALLA PROVA Test interattivi di verifica delle conoscenze • **SINTESI PER TUTTI** testi per il ripasso, con audio, in italiano e in inglese • **IMMAGINI INTERATTIVE** approfondimenti visuali di processi e prodotti • **SCHEDE DI DISEGNO** • **TUTORIAL E VIDEOMETODO** riservati al docente • **LEZIONI IN POWERPOINT**